

## STANDARD FOR FAST KARM REHAU THERMO 120

System Rehau thermo S 730 4 kammer

Karmdybde 120 mm hvid

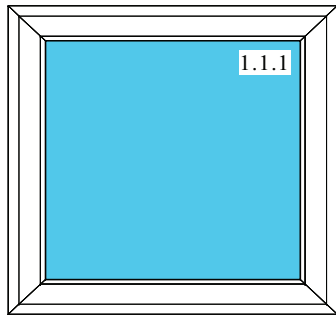
Glas: 4-16- 4 Superlavenergi U værdi 1.1 med argon gasfyldning og varm kant

Gummitætninger grå eller sort

Indvendige standard glaslister

De mørke felter har glasset på grund af størrelsen 6-12-6 U. værdi 1.2 argon gasfyldning med varm kant

WS	600	700	800	900	1000	1100	1200	1300	1400	1500	1600	1700	1800	1900	2000
600	527	556	584	618	670	721	773	824	876	927	979	1031	1082	1134	1185
700	556	584	627	683	739	796	852	908	964	1020	1076	1132	1184	1232	1287
800	584	627	688	748	810	870	931	991	1052	1108	1169	1221	1273	1333	1385
900	618	683	748	814	879	944	1009	1074	1136	1192	1249	1306	1369	1424	1478
1000	670	739	810	879	949	1018	1084	1146	1214	1275	1336	1395	1454	1511	1567
1100	721	796	870	944	1018	1089	1154	1220	1286	1349	1412	1474	1534	1594	1652
1200	773	852	931	1009	1084	1154	1225	1294	1362	1429	1495	1559	1622	1672	1732
1300	824	908	991	1074	1146	1220	1294	1366	1437	1497	1565	1631	1696	1759	1808
1400	876	964	1052	1136	1214	1286	1362	1437	1501	1573	1643	1699	1766	1830	2837
1500	927	1020	1108	1192	1275	1349	1429	1497	1573	1647	1707	1777	1832	2874	3008
1600	979	1076	1169	1249	1336	1412	1495	1565	1643	1707	1781	1839	2897	3038	3179
1700	1031	1132	1221	1306	1395	1474	1559	1631	1699	1777	1839	2904	3053	3201	3350
1800	1082	1184	1273	1369	1454	1534	1622	1696	1766	1832	2897	3053	3209	3365	3521
1900	1134	1232	1333	1424	1511	1594	1672	1759	1830	2874	3038	3201	3365	3528	3692
2000	1185	1287	1385	1478	1567	1652	1732	1808	2837	3008	3179	3350	3521	3692	3863
2100	1232	1335	1436	1532	1622	1709	1791	1868	2963	3141	3320	3498	3677	3855	4034
2200	1284	1391	1495	1584	1676	1765	1848	2903	3089	3275	3461	3647	3833	4019	4204
2300	1327	1438	1544	1645	1730	1819	1904	3022	3215	3409	3602	3796	3989	4182	4375
2400	1378	1485	1593	1696	1782	1873	1940	3141	3342	3542	3743	3944	4145	4346	4547
2500	1422	1539	1641	1746	1845	1925	3051	3260	3468	3676	3884	4092	4301	4509	4718
2600	1472	1585	1698	1795	1896	1947	3162	3378	3594	3810	4025	4241	4457	4673	4888
2700	1516	1639	1745	1843	1945	3050	3273	3497	3720	3943	4166	4390	4613	4836	5059
2800	1566	1683	1792	1903	1994	3154	3385	3616	3846	4077	4308	4538	4769	5000	0
2900	1608	1727	1848	1950	3020	3258	3496	3734	3972	4211	4449	4687	4925	0	0



## STANDARD FOR KARM MED FAST RAMME REHAU THERMO 120

System Rehau thermo S 730 4 kammer

Karmdybde 120 mm hvid

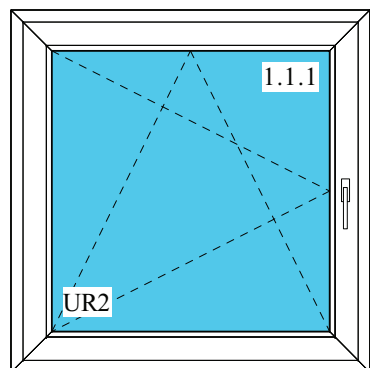
Glas: 4-16- 4 Superlavenergi U værdi 1.1 med argon gasfyldning og varm kant

Gummitætninger grå eller sort

Indvendige standard glaslister

I de mørke felter har glasset på grund af størrelsen en tykkelse på 6-12-6 U. værdi 1.2 argon gasfyldning med varm kant

WS	600	700	800	900	1000	1100	1200	1300	1400	1500	1600	1700	1800	1900	2000
600	695	741	786	831	876	922	971	1034	1098	1162	1226	1290	1353	1417	1481
700	741	786	831	876	925	993	1061	1130	1198	1267	1335	1403	1471	1540	1608
800	786	831	876	934	1007	1080	1153	1225	1298	1372	1444	1517	1590	1659	1731
900	831	876	934	1012	1089	1166	1244	1321	1399	1476	1553	1627	1695	1765	1842
1000	876	925	1007	1089	1171	1253	1335	1417	1499	1576	1650	1724	1805	1878	1950
1100	922	993	1080	1166	1253	1339	1426	1508	1594	1672	1750	1828	1904	1979	2053
1200	971	1061	1153	1244	1335	1426	1513	1595	1678	1760	1841	1921	2000	2077	2153
1300	1034	1130	1225	1321	1417	1508	1595	1683	1769	1854	1938	2020	2101	2181	2260
1400	1098	1198	1298	1399	1499	1594	1678	1769	1858	1946	2033	2107	2190	2272	2352
1500	1162	1267	1372	1476	1576	1672	1760	1854	1946	2027	2116	2202	2288	2359	2441
1600	1226	1335	1444	1553	1650	1750	1841	1938	2033	2116	2206	2284	2370	2456	3495
1700	1290	1403	1517	1627	1724	1828	1921	2020	2107	2202	2284	2374	2450	3518	3676
1800	1353	1471	1590	1695	1805	1904	2000	2101	2190	2288	2370	2450	3525	3691	3856
1900	1417	1540	1659	1765	1878	1979	2077	2181	2272	2359	2456	3518	3691	3863	4036
2000	1481	1608	1731	1842	1950	2053	2153	2260	2352	2441	3495	3676	3856	4036	4216
2100	1544	1677	1796	1910	2021	2126	2228	2325	2431	2521	3646	3833	4021	4209	4396
2200	1608	1741	1861	1978	2090	2199	2302	2401	2495	3601	3796	3991	4186	4381	4577
2300	1672	1809	1933	2053	2169	2269	2375	2475	3541	3744	3946	4149	4352	4554	4756
2400	1736	1869	1997	2120	2238	2351	2446	2548	3676	3886	4097	4307	4517	4726	4937
2500	1800	1937	2069	2186	2306	2420	2517	3594	3812	4029	4247	4464	4682	4899	5117
2600	1863	1998	2132	2261	2372	2489	2586	3722	3947	4172	4397	4622	4847	5072	5297
2700	1923	2065	2194	2325	2439	2557	3618	3850	4083	4315	4547	4780	5012	5245	5477
2800	1987	2125	2265	2389	2516	2623	3738	3978	4218	4458	4698	4938	5178	5417	5658
2900	2050	2192	2327	2452	2580	2688	3859	4106	4353	4601	4848	5095	5343	5590	5837



## STANDARD FOR DREJE-KIP VINDUER REHAU THERMO 120

System Rehau thermo S 730 4 kammer

Karmdybde 120 mm hvid. Ramme 60 mm hvid

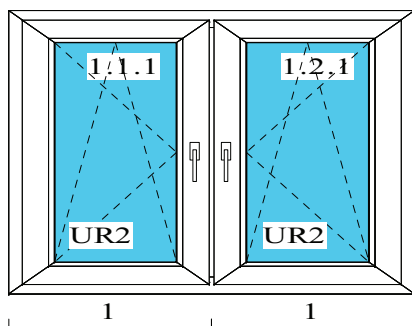
Glas: 4-16- 4 Superlavenergi U værdi 1.1 med argon gasfyldning og varm kant

Gummitætninger grå eller sort

Indvendige standard glaslister

Beslag højre eller venstrehængt dreje-kip indadgående

WS	600	700	800	900	1000	1100	1200	1300	1400	1500
600	818	861	925	967	1034	1076	1129	1189	1257	1322
700	861	902	967	1009	1079	1142	1214	1277	1350	1420
800	902	945	1009	1062	1155	1223	1298	1366	1443	1517
900	945	987	1062	1135	1231	1303	1383	1455	1537	1614
1000	1013	1058	1146	1222	1323	1399	1483	1560	1645	1723
1100	1069	1136	1227	1307	1412	1493	1582	1658	1748	1825
1200	1115	1199	1295	1379	1489	1574	1662	1739	1825	1907
1300	1174	1263	1362	1451	1565	1650	1739	1820	1910	1995
1400	1233	1326	1430	1523	1641	1730	1816	1900	1993	2080
1500	1298	1395	1504	1601	1719	1808	1898	1985	2080	2161
1600	1368	1470	1582	1684	1798	1891	1984	2074	2171	2254
1700	1444	1549	1666	1768	1883	1980	2075	2166	2257	2351
1800	1511	1621	1742	1840	1966	2059	2155	2250	2342	2438
1900	1570	1684	1806	1905	2034	2128	2227	2324	2418	2504
2000	1654	1773	1898	2001	2126	2222	2322	2422		
2100	1713	1836	1958	2064	2191	2289	2392	2482		
2200	1779	1903	2025	2134	2263	2363	2467	2559		
2300	1839	1966	2092	2204	2336	2429	2535	2628		



## STANDARD FOR 2 FAGS DREJE-KIP VINDUER REHAU THERMO 120

System Rehau thermo S 730 4 kammer  
 Karmdybde 120 mm hvid. Ramme 60 mm hvid. 68 mm lodpost  
 Glas: 4-16-4 Superlavenergi U værdi 1.1 med argon gasfyldning og varm kant  
 Gummitætninger grå eller sort  
 Indvendige standard glaslister  
 Beslag højre og venstrehængt dreje-kip indadgående

WIS	1000	1100	1200	1300	1400	1500	1600	1700	1800	1900	2000	2100	2200	2300	2400	2500	2600	2700	2800	2900
600	1601	1645	1689	1732	1822	1866	1910	1953	2049	2092	2136	2180	2223	2285	2344	2405	2467	2548	2622	2683
700	1679	1723	1767	1811	1901	1944	1988	2032	2127	2171	2232	2298	2364	2447	2513	2578	2645	2730	2808	2874
800	1758	1802	1846	1889	1980	2023	2067	2121	2243	2314	2384	2454	2524	2612	2682	2752	2822	2912	2995	3066
900	1837	1880	1924	1968	2058	2110	2185	2260	2386	2460	2535	2610	2685	2776	2851	2925	3000	3095	3182	3256
1000	1971	2015	2058	2102	2193	2273	2352	2431	2561	2640	2720	2798	2877	2974	3053	3132	3211	3310	3401	3472
1100	2078	2121	2165	2241	2347	2430	2514	2597	2733	2816	2899	2983	3066	3167	3250	3333	3409	3512	3591	3674
1200	2156	2200	2274	2361	2472	2560	2648	2736	2875	2963	3051	3139	3226	3331	3411	3499	3570	3676	3762	3848
1300	2235	2298	2390	2482	2597	2689	2782	2874	3018	3110	3202	3295	3379	3487	3563	3654	3731	3828	3930	4004
1400	2314	2410	2507	2603	2723	2820	2916	3013	3161	3257	3346	3443	3523	3635	3716	3797	3891	3990	4095	4171
1500	2433	2534	2635	2736	2861	2962	3062	3163	3316	3409	3509	3593	3679	3795	3880	3963	4060	4160	4251	4348
1600	2564	2669	2775	2881	3009	3114	3219	3325	3473	3578	3667	3757	3846	3965	4051	4136	4237	4340	4433	4512
1700	2705	2815	2925	3035	3168	3277	3387	3489	3634	3742	3836	3930	4020	4143	4232	4319	4404	4527	4622	4703
1800	2830	2944	3058	3172	3309	3424	3530	3643	3792	3890	3987	4082	4192	4302	4392	4481	4569	4695	4791	4874
1900	2937	3056	3174	3293	3434	3553	3663	3765	3919	4020	4119	4217	4330	4442	4534	4625	4714	4821	4942	5026
2000	3097	3219	3342	3465	3611	3726	3832	3939	4097	4200	4302	4419	4517	4631	4726	4818	4908			
2100	3204	3332	3459	3586	3729	3839	3951	4076	4236	4343	4448	4551	4651	4767	4863	4957	5049			
2200	3325	3458	3589	3721	3867	3982	4097	4211	4374	4483	4589	4694	4797	4914	5012	5108	5201			
2300	3433	3569	3705	3834	3976	4096	4215	4331	4495	4607	4715	4822	4926	5045	5145	5242	5337			